

Nejpozději den před konáním semináře Vám bude na Váš kontaktní email zaslána zpráva se žádostí o registraci do události Webex (pokud tuto zprávu neobdržíte, doporučujeme Vám zkontrolovat si nevyžádanou poštu; jedná se o automaticky rozesílanou zprávu, která může být vyhodnocena jako spam):

ČAK Vás zve na seminář pro advokátní koncipienty.

Tato událost vyžaduje registraci. Po zaregistrování obdržíte e-mailové potvrzení s pokyny k připojení k události.

Téma: Seminář

Úterý 14. března 2023
0:00 | (UTC+01:00) Praha, Bratislava, Budapešť, Bělehrad, Lublaň | 6 h

[Registrovat](#)

Klikněte na tlačítko „[Registrovat](#)“, následně se Vám otevře webový prohlížeč se základními informacemi o semináři:

webex
by CISCO

Čeština

Seminář

pátek 17. března 2023 8:50 – 14:50
(UTC+01:00) Praha, Bratislava, Budapešť, Bělehrad, Lublaň

Hostitel
ČAK

Registrovat k webináři

Pokud se chcete zúčastnit, zaregistrujte se. Po schválení registrace dostanete pozvánku k účasti.

[Registrovat](#)

Kliknutím na tlačítko „Registrovat“ zahájíte registraci:

×

Registrovat k webináři

Chcete-li se zaregistrovat do webináře, vyplňte tento formulář. Hvězdička (*) označuje povinné informace.

*** Jméno**

*** E-mail**

*** Evidenční číslo**

Vyplňte jméno, příjmení, e-mailovou adresu, Vaše evidenční číslo a údaje potvrďte tlačítkem „Registrovat“.

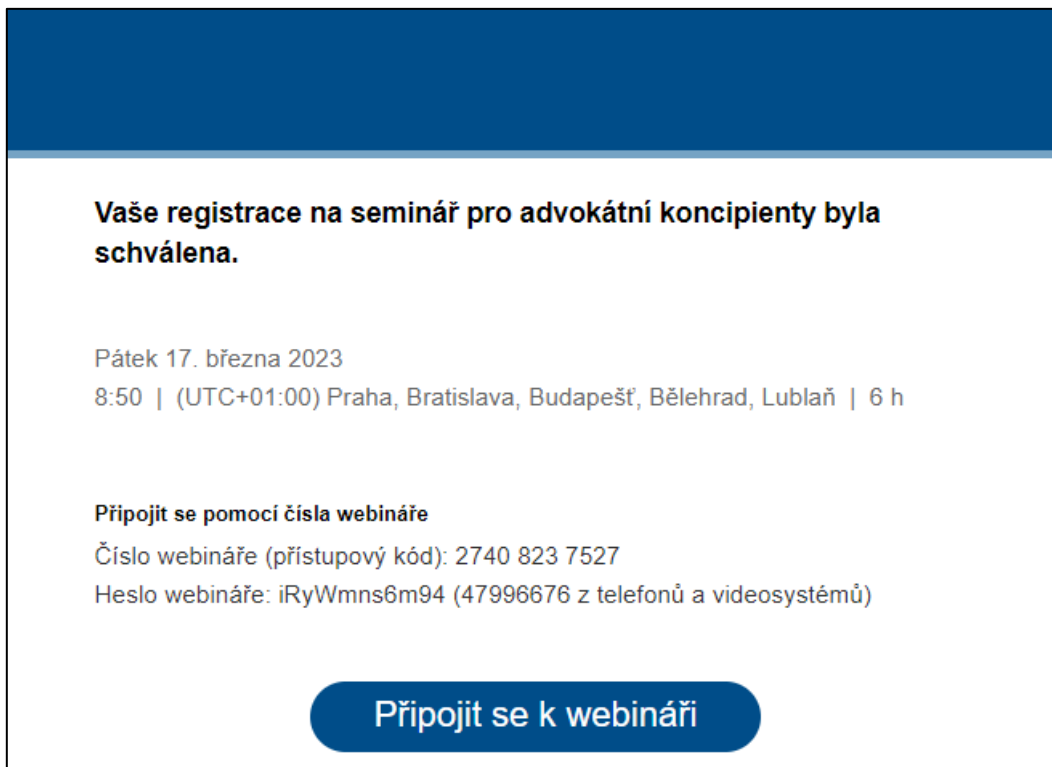
Po úspěšném vyplnění formuláře se Vám zobrazí potvrzení odeslání registrace:

Odeslali jste svou registraci na tento webinář

Po schválení registrace obdržíte e-mailové potvrzení s informacemi o postupu připojení.

[Registrace jiné osoby](#)

Na Váš kontaktní email Vám přijde zpráva s registračními údaji (tyto údaje si poznamenejte pro případ, že byste při vstupu na seminář u sebe tuto zprávu neměli:



Vaše registrace na seminář pro advokátní koncipienty byla schválena.

Pátek 17. března 2023
8:50 | (UTC+01:00) Praha, Bratislava, Budapešť, Bělehrad, Lublaň | 6 h

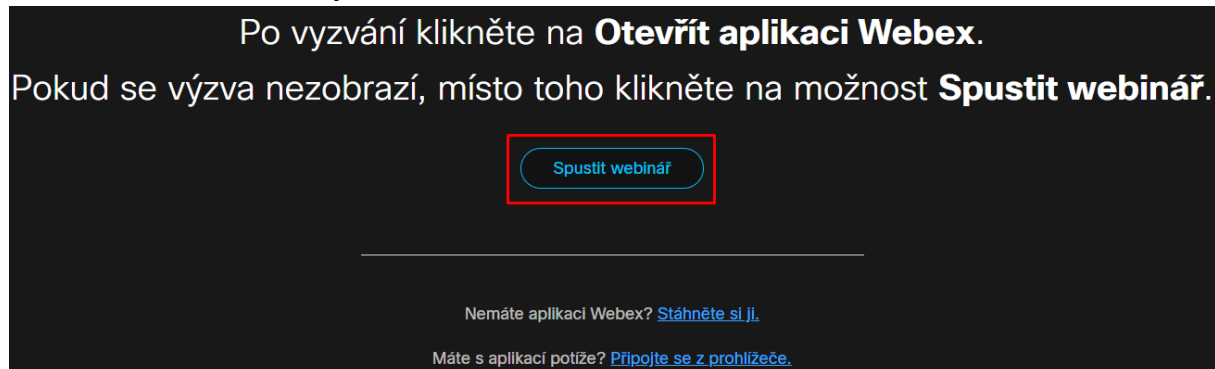
Připojit se pomocí čísla webináře
Číslo webináře (přístupový kód): 2740 823 7527
Heslo webináře: iRyWmns6m94 (47996676 z telefonů a videosystémů)

[Připojit se k webináři](#)

Po zahájení semináře se připojte k události prostřednictvím tlačítka „[Připojit se k webináři](#)“, které najdete v e-mailu o potvrzení schválení registrace (viz obrázek výše).

Nyní se Vám otevře webový prohlížeč s webovou stránkou webex.com.

Na středu Vaší obrazovky se zobrazí modré tlačítko [Spustit webinář](#), na které kliknete:



Po vyzvání klikněte na **Otevřít aplikaci Webex**.

Pokud se výzva nezobrazí, místo toho klikněte na možnost **Spustit webinář**.

[Spustit webinář](#)

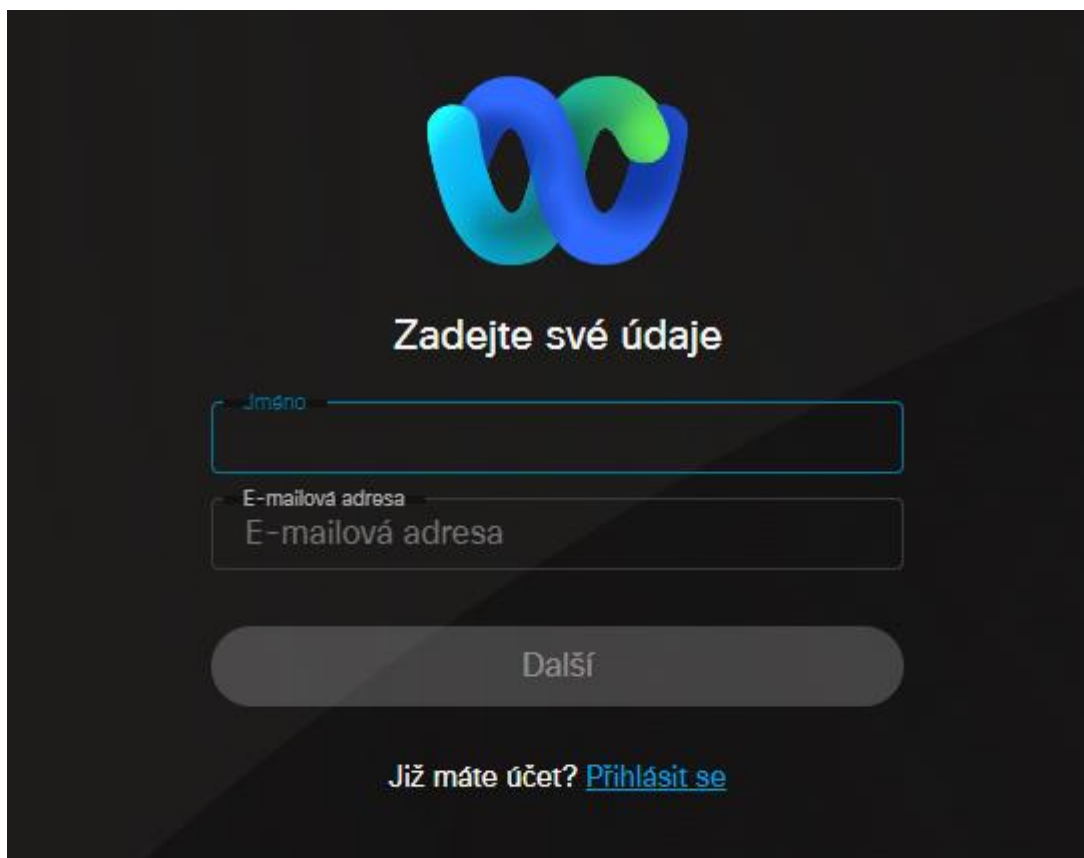
Nemáte aplikaci Webex? [Stáhněte si ji.](#)

Máte s aplikací potíže? [Připojte se z prohlížeče.](#)

Kliknutím se spustí instalace, následně se otevře samotná aplikace.

Upozornění: pokud se nespustila instalace aplikace, je třeba kliknout na odkaz [Stáhněte si ji.](#) Do vašeho počítače se Vám stáhne aplikační soubor „webex.exe“, který otevřete a nainstalujete. Aplikace se po instalaci sama spustí.

Po spuštění aplikace zadejte přístupové údaje*:



Zadejte své údaje

Jméno

E-mailová adresa

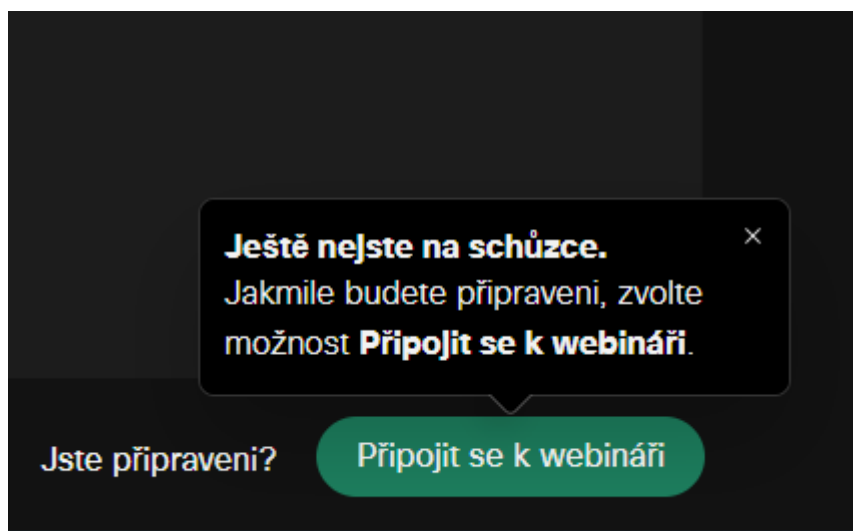
E-mailová adresa

Další

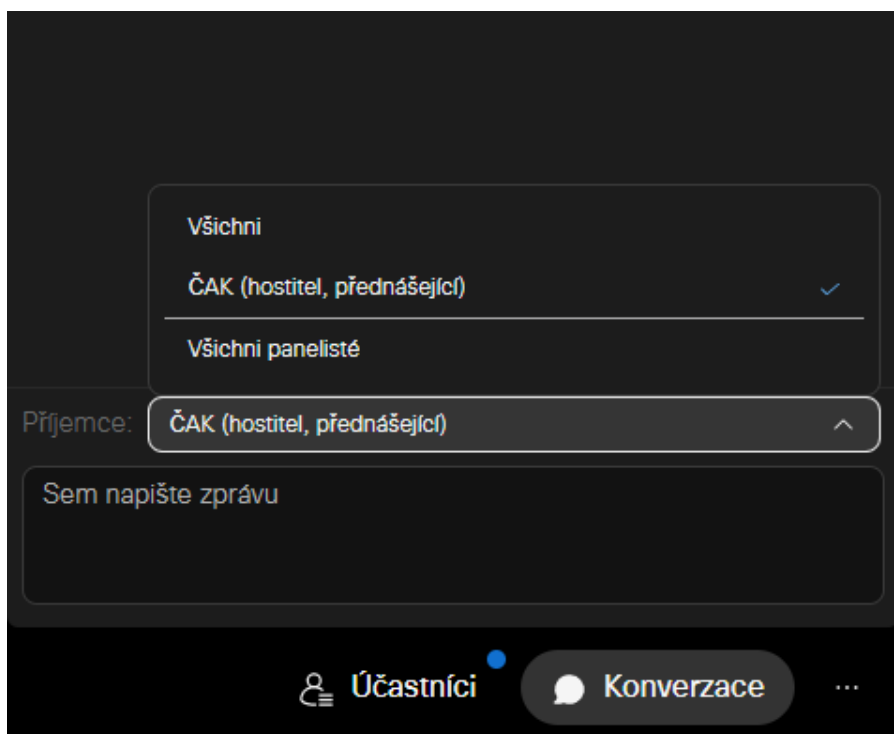
Již máte účet? [Přihlásit se](#)

***Je důležité zadat stejné údaje, jaké jste vyplnili při registraci.**

Následně klikněte na tlačítko „Další“, po přihlášení se dostanete na stránku, ze které se připojíte k webináři kliknutím na zelené tlačítko:



Přejete-li si v průběhu semináře zaslat dotaz přednášejícímu, zobrazte si panel konverzace pomocí tlačítka se symbolem „bublina“ a následně vyberte v příjemci „ČAK (hostitel, přednášející)“:



Upozornění: po zahájení v události uvidíte: 1) hostitele (Česká advokátní komora), 2) přednášejícího a 3) sebe jako účastníka. Ostatní účastníky nevidíte.